


Teleskopstege



Eine unserer Neuentwicklungen ist ein teleskopierbarer Wechselsteg, den wir beim Deutschen Patentamt durch ein Gebrauchsmuster geschützt haben. Der Teleskopsteg macht es möglich, auch große Leiterkarten während des Lötens schräg zu stellen. In Funktion und Wirkungsweise ist er wie die bekannten geraden Wechselstege, die Sie bei verschiedenen Herstellern beziehen können, um eine wichtige Eigenschaft erweitert. Der Wechselsteg ist teleskopierbar und passt sich so dem jeweils erforderlichen Abstand zwischen den Befestigungsstellen an. Zusätzlich hat er eine Winkelskala an der man die Schrägstellung des Steges ablesen kann.

Wir haben diesen Teleskopsteg für verschiedene Lötanlagentypen hergestellt und arbeiten ständig an einer Ausweitung unseres Lieferprogramms. Sprechen Sie uns an, wir liefern Ihnen gerne einen für Ihre Lötanlage passenden Teleskopsteg.

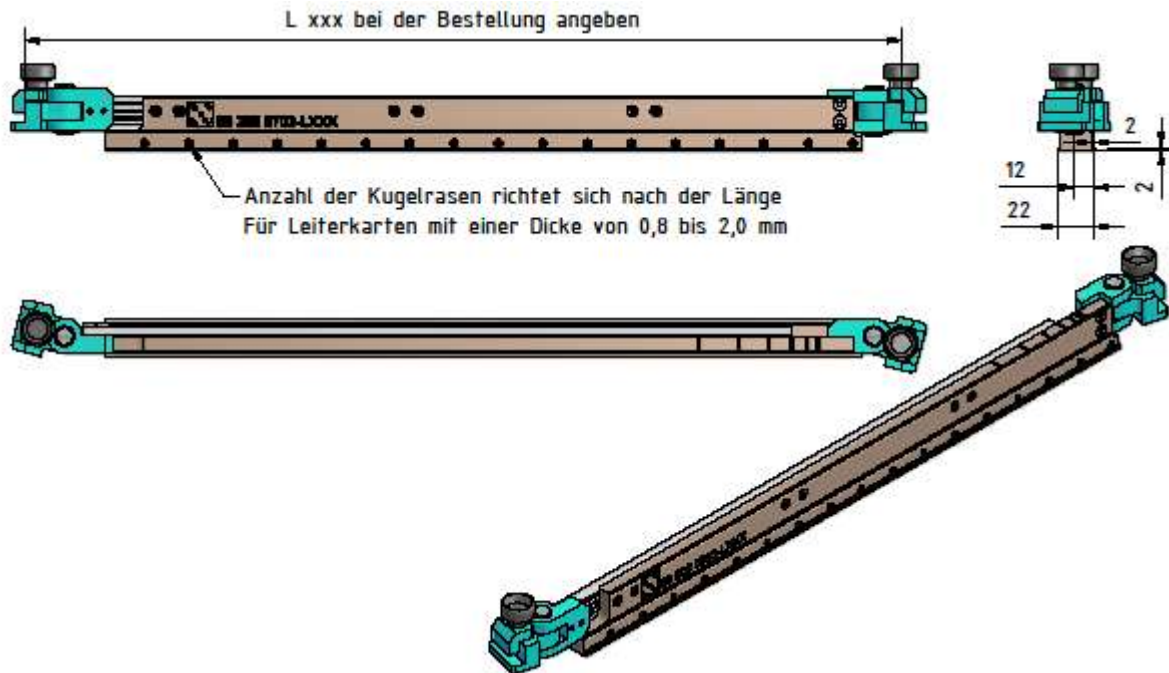
Je nach Größe des Lötrahmens und der zu lötenden Leiterkarte können Schrägstellungen bis zu 30 Grad erreicht werden. Dabei gilt der Grundsatz, je größer die Leiterkarte desto kleiner ist der maximale Lötwinkel.

[zum Gesamtkatalog](#)



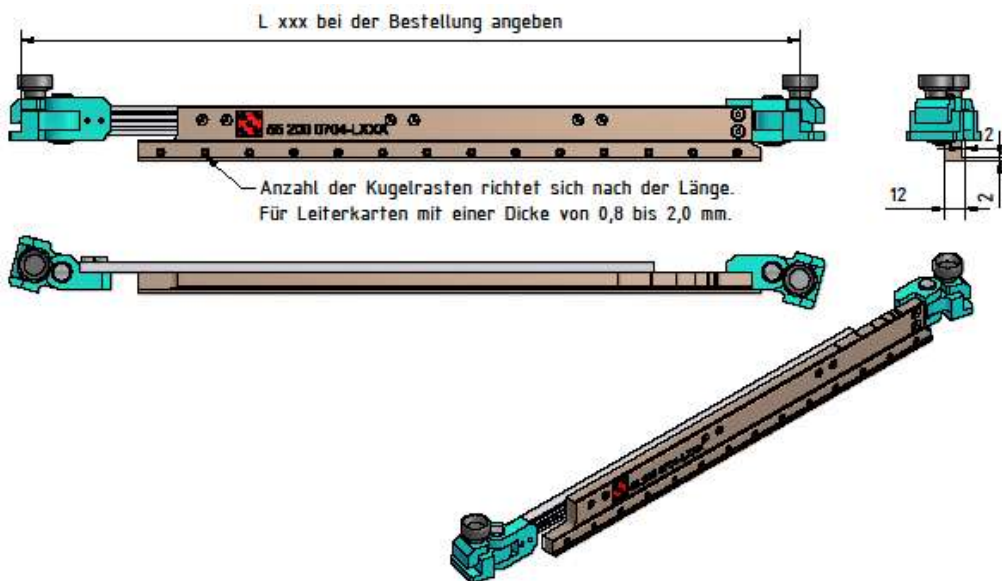
Teleskopstege zweiseitig

Artikelnummer 55 200 0703-[TYPE-LXXX](#)



Teleskopstege einseitig

Artikelnummer 55 200 0704-[TYPE-LXXX](#)



[zum Gesamtkatalog](#)